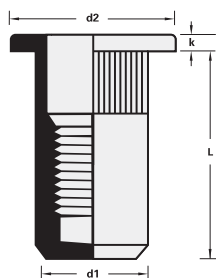


Série FS59

MATERIÁL	POVRCH
OCEL	POZINKOVÁNO

- UZAVŘENÁ MATICE
- PLOCHÁ HLAVA
- RÝHOVANÝ DŘÍK



Všechny rozměry v mm.

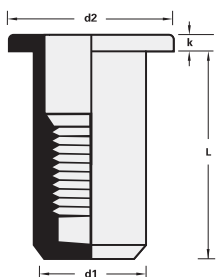
M	Ø : d1 Ø : d2 Ø : k :	L	↑ ↓	Objednací číslo
		0.3- 3.0		
M4	Ø : 6.0	15.5	↑ ↓	FS59-4030
	d1 Ø : 5.9			
	d2 Ø : 9.0			
	k : 1.0			
M5	Ø : 7.0	18.0	↑ ↓	FS59-5030
	d1 Ø : 6.9			
	d2 Ø : 10.0			
	k : 1.0			

M	Ø : d1 Ø : d2 Ø : k :	L	↑ ↓	Objednací číslo
		0.5- 3.0		
M6	Ø : 9.0	20.5	↑ ↓	FS59-6030
	d1 Ø : 8.9			
	d2 Ø : 12.0			
	k : 1.5			
M8	Ø : 11.0	25.0	↑ ↓	FS59-8030
	d1 Ø : 10.9			
	d2 Ø : 15.0			
	k : 1.5			

Série FS58

MATERIÁL	POVRCH
OCEL	POZINKOVÁNO

- UZAVŘENÁ MATICE
- PLOCHÁ HLAVA
- HLADKÝ DŘÍK



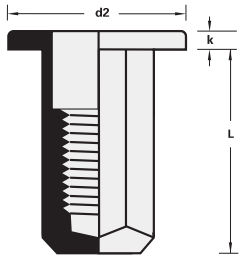
Všechny rozměry v mm.

M	Ø : d1 Ø : d2 Ø : k :	L	↑ ↓	Objednací číslo
		0.5- 3.0		
M4	Ø : 6.0	14.75	↑ ↓	FS58-4030
	d1 Ø : 6.0			
	d2 Ø : 10.0			
	k : 0.75			
M5	Ø : 7.0	18.0	↑ ↓	FS58-5030
	d1 Ø : 7.0			
	d2 Ø : 11.0			
	k : 1.0			

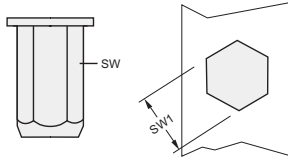
M	Ø : d1 Ø : d2 Ø : k :	L	↑ ↓	Objednací číslo
		0.5- 3.0		
M6	Ø : 9.0	21.5	↑ ↓	FS58-6030
	d1 Ø : 9.0			
	d2 Ø : 13.0			
	k : 1.5			
M8	Ø : 11.0	22.5	↑ ↓	FS58-8030
	d1 Ø : 11.0			
	d2 Ø : 16.0			
	k : 1.5			

Série 9499

MATERIÁL	POVRCH
OCEL	POZINKOVÁNO



- UZAVŘENÁ MATICE
- PLOCHÁ HLAVA
- ŠESTIHRANNÝ DŘÍK



Všechny rozměry v mm.

M4	SW	: <6.0
	SW 1	: 6.0
	d2 Ø	: 9.0
	k	: 1.0

L		Objednací číslo
14.5	0.5- 2.0	9499-4020

M8	SW	: <11.0
	SW 1	: 11.0
	d2 Ø	: 16.0
	k	: 1.5

L		Objednací číslo
24.5	0.5 -3.0	9499-8030
27.0	3.0- 5.5	9499-8055

M5	SW	: <7.0
	SW 1	: 7.0
	d2 Ø	: 10.0
	k	: 1.0

L		Objednací číslo
19.0	0.5 -3.0	9499-5030

M10	SW	: <13.0
	SW 1	: 13.0
	d2 Ø	: 19.0
	k	: 2.0

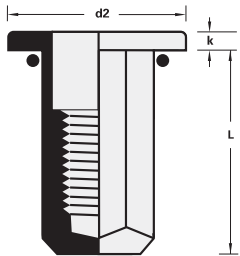
L		Objednací číslo
31.0	0.8- 3.5	9499-1035
33.5	3.5- 6.0	9499-1060

M6	SW	: <9.0
	SW 1	: 9.0
	d2 Ø	: 13.0
	k	: 1.5

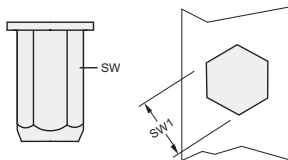
L		Objednací číslo
21.5	0.5 -3.0	9499-6030
23.5	3.0- 5.5	9499-6055

Série 949T

MATERIÁL	POVRCH
OCEL	POZINKOVÁNO



- UZAVŘENÁ MATICE
- PLOCHÁ HLAVA
- ŠESTIHRANNÝ DŘÍK
- TĚSNĚNÍ POD HLAVOU



Všechny rozměry v mm.

M5	SW	: <7.0
	SW 1	: 7.0
	d2 Ø	: 12.5
	k	: 1.5

L		Objednací číslo
19.0	0.5- 3.0	949T-5030

M8	SW	: <11.0
	SW 1	: 11.0
	d2 Ø	: 20.0
	k	: 2.0

L		Objednací číslo
26.7	0.5- 3.0	949T-8030

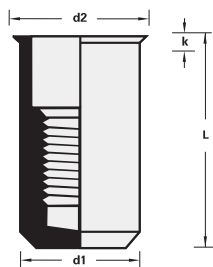
M6	SW	: <9.0
	SW 1	: 9.0
	d2 Ø	: 15.0
	k	: 1.5

L		Objednací číslo
21.5	0.5- 3.0	949T-6030

Série FS39

MATERIÁL	POVRCH
OCEL	POZINKOVÁNO

- UZAVŘENÁ MATICE
- MALÁ HLAVA (není nutno zahlubovat otvor)
- HLADKÝ DŘÍK



Všechny rozměry v mm.

M4	Ø : 6.0 d1 Ø : 6.0 d2 Ø : 6.5 k : 0.5	L	↓ ↑	Objednací číslo
		15.0		

M6	Ø : 9.0 d1 Ø : 9.0 d2 Ø : 9.5 k : 0.5	L	↓ ↑	Objednací číslo
		21.5		

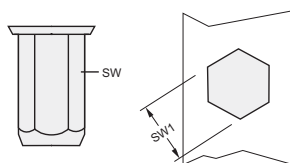
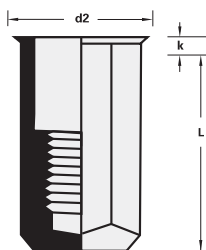
M5	Ø : 7.0 d1 Ø : 7.0 d2 Ø : 7.5 k : 0.5	L	↓ ↑	Objednací číslo
		18.0		

M8	Ø : 11.0 d1 Ø : 11.0 d2 Ø : 11.5 k : 0.5	L	↓ ↑	Objednací číslo
		22.5		

Série 39122

MATERIÁL	POVRCH
OCEL	POZINKOVÁNO

- UZAVŘENÁ MATICE
- MALÁ HLAVA (není nutno zahlubovat otvor)
- ŠESTIHRANNÝ DŘÍK



Všechny rozměry v mm.

M4	SW : <6.0 SW 1: 6.0 d2 Ø : 6.6 k : 0.6	L	↓ ↑	Objednací číslo
		15.5		

M8	SW : <11.0 SW 1: 11.0 d2 Ø : 11.8 k : 0.7	L	↓ ↑	Objednací číslo
		25.0		
		27.5		39122-8055

M5	SW : <7.0 SW 1: 7.0 d2 Ø : 7.7 k : 0.6	L	↓ ↑	Objednací číslo
		22.0		
		22.5		39122-5055

M10	SW : <13.0 SW 1: 13.0 d2 Ø : 13.8 k : 0.7	L	↓ ↑	Objednací číslo
		32.0		
		34.5		39122-1060

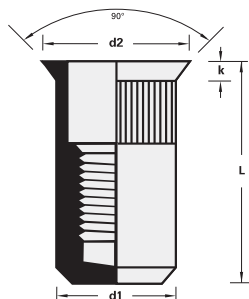
M6	SW : <9.0 SW 1: 9.0 d2 Ø : 9.8 k : 0.7	L	↓ ↑	Objednací číslo
		22.0		
		24.5		39122-6055

NÝTOVACÍ MATICE - OCELOVÉ UZAVŘENÉ

Série 9621

MATERIÁL	POVRCH
OCEL	POZINKOVÁNO

- UZAVŘENÁ MATICE
- ZAPUŠTĚNÁ HLAVA
- RÝHOVANNÝ DRÍK



Všechny rozměry v mm.

M4	Ø : 6.0 d1 Ø : 5.9 d2 Ø : 9.0 k : 1.7	L		Objednací číslo 9621-4035
		17.5	2.0- 3.5	

M6	Ø : 9.0 d1 Ø : 8.9 d2 Ø : 12.0 k : 1.5	L		Objednací číslo 9621-6045
		23.5	2.0- 4.5	

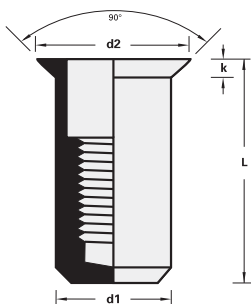
M5	Ø : 7.0 d1 Ø : 6.9 d2 Ø : 10.0 k : 1.5	L		Objednací číslo 9621-5040
		20.5	2.0- 4.0	

M8	Ø : 11.0 d1 Ø : 10.9 d2 Ø : 14.0 k : 1.5	L		Objednací číslo 9621-8045
		28.0	2.0- 4.5	

Série 9620

MATERIÁL	POVRCH
OCEL	POZINKOVÁNO

- UZAVŘENÁ MATICE
- ZAPUŠTĚNÁ HLAVA
- HLADKÝ DRÍK



Všechny rozměry v mm.

M4	Ø : 6.0 d1 Ø : 6.0 d2 Ø : 9.0 k : 1.5	L		Objednací číslo 9620-4035 9620-4050
		15.5 17.5	1.7- 3.5 3.5- 5.0	

M6	Ø : 9.0 d1 Ø : 9.0 d2 Ø : 12.0 k : 1.5	L		Objednací číslo 9620-6045 9620-6065
		22.0 24.0	1.7- 4.5 4.5- 6.5	

M5	Ø : 7.0 d1 Ø : 7.0 d2 Ø : 10.0 k : 1.5	L		Objednací číslo 9620-5040 9620-5065
		18.0 20.5	1.7- 4.0 4.0- 6.5	

M8	Ø : 11.0 d1 Ø : 11.0 d2 Ø : 14.0 k : 1.5	L		Objednací číslo 9620-8045 9620-8065
		25.0 28.0	1.7- 4.5 4.5- 6.5	