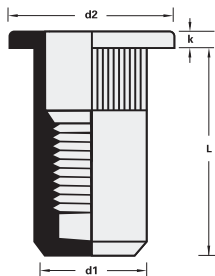


Série FS59

MATERIÁL	POVRCH
OCEL	ZINKOCHROMÁT

- UZAVŘENÁ MATICE
- PLOCHÁ HLAVA
- RÝHOVANÝ DŘÍK



Všechny rozměry v mm.

M4	Ø : 6.0
	d1 Ø : 5.9
	d2 Ø : 9.0
	k : 1.0

L		Objednací číslo
15.5	0.3- 3.0	FS59-4030

M6	Ø : 9.0
	d1 Ø : 8.9
	d2 Ø : 12.0
	k : 1.5

L		Objednací číslo
20.5	0.5- 3.0	FS59-6030

M5	Ø : 7.0
	d1 Ø : 6.9
	d2 Ø : 10.0
	k : 1.0

L		Objednací číslo
18.0	0.3- 3.0	FS59-5030

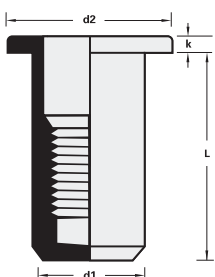
M8	Ø : 11.0
	d1 Ø : 10.9
	d2 Ø : 15.0
	k : 1.5

L		Objednací číslo
25.0	0.5- 3.0	FS59-8030

Série FS58

MATERIÁL	POVRCH
OCEL	ZINKOCHROMÁT

- UZAVŘENÁ MATICE
- PLOCHÁ HLAVA
- HLADKÝ DŘÍK



Všechny rozměry v mm.

M4	Ø : 6.0
	d1 Ø : 6.0
	d2 Ø : 10.0
	k : 0.75

L		Objednací číslo
14.75	0.5- 3.0	FS58-4030
16.25	3.0- 4.5	FS58-4045

M6	Ø : 9.0
	d1 Ø : 9.0
	d2 Ø : 13.0
	k : 1.5

L		Objednací číslo
21.5	0.5- 3.0	FS58-6030
24.5	3.0- 5.5	FS58-6055

M5	Ø : 7.0
	d1 Ø : 7.0
	d2 Ø : 11.0
	k : 1.0

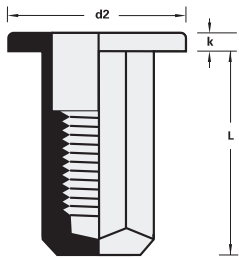
L		Objednací číslo
18.0	0.5- 3.0	FS58-5030
20.5	3.0- 5.5	FS58-5055

M8	Ø : 11.0
	d1 Ø : 11.0
	d2 Ø : 16.0
	k : 1.5

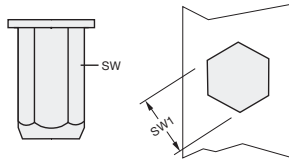
L		Objednací číslo
22.5	0.5- 3.0	FS58-8030
25.5	3.0- 5.5	FS58-8055

Série 9499

MATERIÁL	POVRCH
OCEL	ZINKOCHROMÁT



- UZAVŘENÁ MATICE
- PLOCHÁ HLAVA
- ŠESTIHRANNÝ DŘÍK



Všechny rozměry v mm.

M4	SW	: 6.0
	SW 1	: 6.1
	d2 Ø	: 9.0
	k	: 1.0

L		Objednací číslo
14.5	0.5- 2.0	9499-4020

M8	SW	: 11.0
	SW 1	: 11.1
	d2 Ø	: 16.0
	k	: 1.5

L		Objednací číslo
24.5	0.5 -3.0	9499-8030
27.0	3.0- 5.5	9499-8055

M5	SW	: 7.0
	SW 1	: 7.1
	d2 Ø	: 10.0
	k	: 1.0

L		Objednací číslo
19.0	0.5 -3.0	9499-5030

M10	SW	: 13.0
	SW 1	: 13.1
	d2 Ø	: 19.0
	k	: 2.0

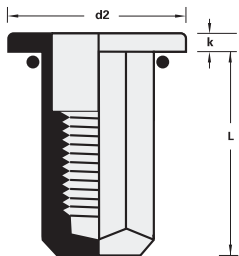
L		Objednací číslo
31.0	0.8- 3.5	9499-1035
33.5	3.5- 6.0	9499-1060

M6	SW	: 9.0
	SW 1	: 9.1
	d2 Ø	: 13.0
	k	: 1.5

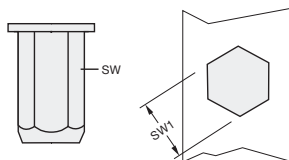
L		Objednací číslo
21.5	0.5 -3.0	9499-6030
23.5	3.0- 5.5	9499-6055

Série 949T

MATERIÁL	POVRCH
OCEL	ZINKOCHROMÁT



- UZAVŘENÁ MATICE
- PLOCHÁ HLAVA
- ŠESTIHRANNÝ DŘÍK
- TĚSNĚNÍ POD HLAVOU



Všechny rozměry v mm.

M5	SW	: 7.0
	SW 1	: 7.0
	d2 Ø	: 12.5
	k	: 1.5

L		Objednací číslo
19.0	0.5- 3.0	949T-5030

M8	SW	: 11.0
	SW 1	: 11.0
	d2 Ø	: 20.0
	k	: 2.0

L		Objednací číslo
26.7	0.5- 3.0	949T-8030

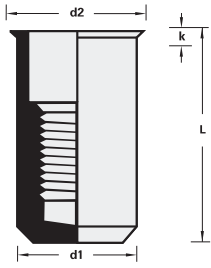
M6	SW	: 9.0
	SW 1	: 9.0
	d2 Ø	: 15.0
	k	: 1.5

L		Objednací číslo
21.5	0.5- 3.0	949T-6030

Série FS39

MATERIÁL	POVRCH
OCEL	ZINKOCHROMÁT

- UZAVŘENÁ MATICE
- MALÁ HLAVA (není nutno zahlubovat otvor)
- HLADKÝ DŘÍK



Všechny rozměry v mm.

M4	\varnothing : 6.0 d1 \varnothing : 6.0 d2 \varnothing : 6.5 k : 0.5	L		Objednací číslo
		15.0	0.5- 3.0	
				FS39-4030

M6	\varnothing : 9.0 d1 \varnothing : 9.0 d2 \varnothing : 9.5 k : 0.5	L		Objednací číslo
		21.5	0.5- 3.0	
				FS39-6030

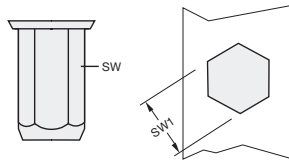
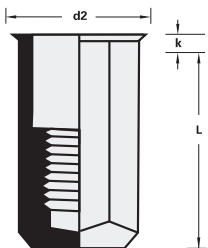
M5	\varnothing : 7.0 d1 \varnothing : 7.0 d2 \varnothing : 7.5 k : 0.5	L		Objednací číslo
		18.0	0.5- 3.0	
				FS39-5030

M8	\varnothing : 11.0 d1 \varnothing : 11.0 d2 \varnothing : 11.5 k : 0.5	L		Objednací číslo
		22.5	1.0- 3.2	
				FS39-8030

Série 39122

MATERIÁL	POVRCH
OCEL	ZINKOCHROMÁT

- UZAVŘENÁ MATICE
- MALÁ HLAVA (není nutno zahlubovat otvor)
- ŠESTIHRANNÝ DŘÍK



Všechny rozměry v mm.

M4	SW : 6.0 SW 1: 6.0 d2 \varnothing : 6.6 k : 0.6	L		Objednací číslo
		15.5	0.5- 2.0	
				39122-4020

M6	SW : 9.0 SW 1: 9.0 d2 \varnothing : 9.8 k : 0.7	L		Objednací číslo
		22.0	0.5- 3.0	
				39122-6030

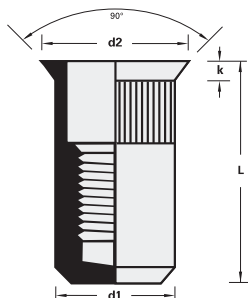
M5	SW : 7.0 SW 1: 7.0 d2 \varnothing : 7.7 k : 0.7	L		Objednací číslo
		20.0	0.5- 3.0	
				39122-5030

M8	SW : 11.0 SW 1: 11.0 d2 \varnothing : 11.8 k : 0.7	L		Objednací číslo
		25.0	0.5- 3.0	
				39122-8030

Série 9621

MATERIÁL	POVRCH
OCEL	ZINKOCHROMÁT

- UZAVŘENÁ MATICE
- ZAPUŠTĚNÁ HLAVA
- RÝHOVANNÝ DRÍK



Všechny rozměry v mm.

M4	\varnothing : 6.0 d1 \varnothing : 5.9 d2 \varnothing : 9.0 k : 1.7	L		Objednací číslo
		17.5	2.0- 3.5	
				9621-4035

M5	\varnothing : 7.0 d1 \varnothing : 6.9 d2 \varnothing : 10.0 k : 1.5	L		Objednací číslo
		20.5	2.0- 4.0	
				9621-5040

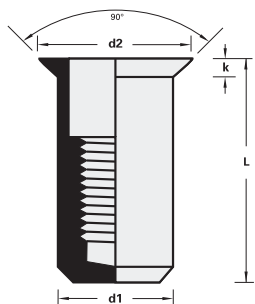
M6	\varnothing : 9.0 d1 \varnothing : 8.9 d2 \varnothing : 12.0 k : 1.5	L		Objednací číslo
		23.5	2.0- 4.5	
				9621-6045

M8	\varnothing : 11.0 d1 \varnothing : 10.9 d2 \varnothing : 14.0 k : 1.5	L		Objednací číslo
		28.0	2.0- 4.5	
				9621-8045

Série 9620

MATERIÁL	POVRCH
OCEL	ZINKOCHROMÁT

- UZAVŘENÁ MATICE
- ZAPUŠTĚNÁ HLAVA
- HLADKÝ DRÍK



Všechny rozměry v mm.

M4	\varnothing : 6.1 d1 \varnothing : 6.0 d2 \varnothing : 9.0 k : 1.5	L		Objednací číslo
		15.5	1.7- 3.5	
				9620-4035
				9620-4050

M5	\varnothing : 7.1 d1 \varnothing : 7.0 d2 \varnothing : 10.0 k : 1.5	L		Objednací číslo
		18.0	1.7- 4.0	
				9620-5040
				9620-5065

M6	\varnothing : 9.1 d1 \varnothing : 9.0 d2 \varnothing : 12.0 k : 1.5	L		Objednací číslo
		22.0	1.7- 4.5	
				9620-6045
				9620-6065

M8	\varnothing : 11.1 d1 \varnothing : 11.0 d2 \varnothing : 14.0 k : 1.5	L		Objednací číslo
		25.0	1.7- 4.5	
				9620-8045
				9620-8065