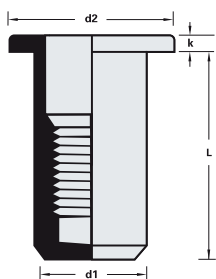


## Série FE58

MATERIÁL	POVRCH
<b>NEREZ OCEL A2</b>	<b>-</b>

- UZAVŘENÁ MATICE
- PLOCHÁ HLAVA
- HLADKÝ DŘÍK



Všechny rozměry v mm.

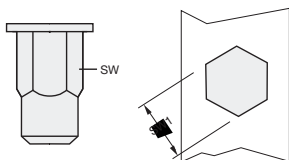
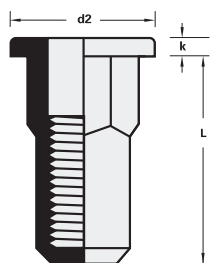
		L		Objednací číslo
<b>M4</b>	Ø  : 6.1	15.0	0.5- 2.0	FE58-4020
	d1 Ø : <6.05			
	d2 Ø : 9.0			
	k : 1.0			
<b>M5</b>	Ø  : 7.1	17.5	0.5- 3.0	FE58-5030
	d1 Ø : <7.05			
	d2 Ø : 10.0			
	k : 1.0			

		L		Objednací číslo
<b>M6</b>	Ø  : 9.1	21.5	0.5- 3.0	FE58-6030
	d1 Ø : <9.05			
	d2 Ø : 12.0			
	k : 1.5			
<b>M8</b>	Ø  : 11.1	23.5	0.5- 3.0	FE58-8030
	d1 Ø : <11.05			
	d2 Ø : 15.0			
	k : 1.5			

## Série FE99

MATERIÁL	POVRCH
<b>NEREZ OCEL A2</b>	-

- UZAVŘENÁ HLAVA
- PLOCHÁ HLAVA
- ŠESTIHRANNÝ DŘÍK



Všechny rozměry v mm.

M4	SW : <6.0
	SW 1: 6.0
	d2 Ø: 9.0
	k : 1.0

L	↑ ↓	Objednáací číslo
15.0	0.5- 2.0	FE99-4020

M6	SW : <9.0
	SW 1: 9.0
	d2 Ø: 12.0
	k : 1.5

L	↑ ↓	Objednáací číslo
21.5	0.5- 3.0	FE99-6030

M5	SW : <7.0
	SW 1: 7.0
	d2 Ø: 10.0
	k : 1.0

L	↑ ↓	Objednáací číslo
17.5	0.5- 3.0	FE99-5030

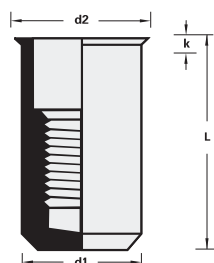
M8	SW : <11.0
	SW 1: 11.0
	d2 Ø: 15.0
	k : 1.5

L	↑ ↓	Objednáací číslo
23.5	0.5- 3.0	FE99-8030

## Série FE39

MATERIÁL	POVRCH
<b>NEREZ OCEL A2</b>	-

- UZAVŘENÁ MATICE
- MALÁ HLAVA (není nutno zahlubovat otvor)
- HLADKÝ DŘÍK



Všechny rozměry v mm.

M4	Ø : 6.1
	d1 Ø : 6.0
	d2 Ø : 6.5
	k : 0.5

L	↑ ↓	Objednáací číslo
15.5	0.5- 2.0	FE39-4020

M6	Ø : 9.1
	d1 Ø : 9.0
	d2 Ø : 9.5
	k : 0.5

L	↑ ↓	Objednáací číslo
21.5	0.5- 3.0	FE39-6030

M5	Ø : 7.1
	d1 Ø : 7.0
	d2 Ø : 7.5
	k : 0.5

L	↑ ↓	Objednáací číslo
18.0	0.5- 3.0	FE39-5030

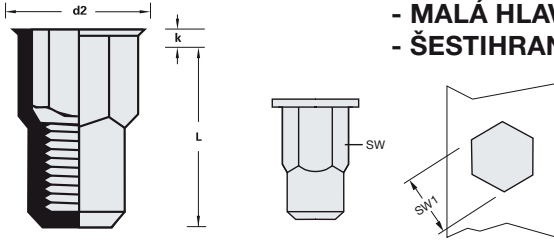
M8	Ø : 11.1
	d1 Ø : 11.0
	d2 Ø : 11.5
	k : 0.5

L	↑ ↓	Objednáací číslo
24.0	0.5- 3.0	FE39-8030

# Série FE68

MATERIÁL	POVRCH
<b>NEREZ OCEL A2</b>	-

- UZAVŘENÁ MATICE
- MALÁ HLAVA (není nutno zahlubovat otvor)
- ŠESTIHRANNÝ DŘÍK



Všechny rozměry v mm.

M4	SW : 6.0 SW 1: 6.1 (SW +0,1) d2 Ø: 6.5 k : 0.5	L		Objednací číslo
		15.5	0.5- 2.0	
				FE68-4020

M5	SW : 7.0 SW 1: 7.1 (SW +0,1) d2 Ø: 7.5 k : 0.5	L		Objednací číslo
		18.0	0.5- 3.0	
				FE68-5030
		20.5	0.3- 0.5	FE68-5050

M6	SW : 9.0 SW 1: 9.1 (SW +0,1) d2 Ø: 9.5 k : 0.5	L		Objednací číslo
		21.5	0.5- 3.0	
		23.5	3.0- 5.0	FE68-6030
				FE68-6050

M8	SW : 11.0 SW 1: 11.1 (SW +0,1) d2 Ø: 11.5 k : 0.5	L		Objednací číslo
		24.0	0.5- 3.0	
		26.5	3.0- 5.5	FE68-8030
				FE68-8055