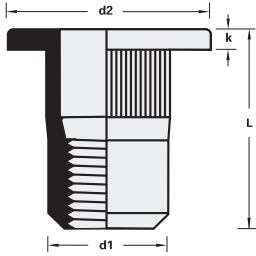


Série 9E08

MATERIÁL	POVRCH
NEREZ OCEL A2	-

- PLOCHÁ HLAVA
- RÝHOVANÝ DŘÍK
- SNADNĚJŠÍ ZAVÁDĚNÍ DO OTVORU



Všechny rozměry v mm.

M3	Ø : 5.0
	d1 Ø : 4.9
	d2 Ø : 8.0
	k : 0.8

L	↑ ↓	Objednáací číslo
9.5	0.25- 2.0	9E08-3020

(NA ZVLÁŠTNÍ POPTÁVKU)

M4	Ø : 6.0
	d1 Ø : 5.95
	d2 Ø : 9.0
	k : 0.8

L	↑ ↓	Objednáací číslo
11.5	0.5- 2.5	9E08-4025

M5	Ø : 7.0
	d1 Ø : 6.95
	d2 Ø : 10.0
	k : 1.0

L	↑ ↓	Objednáací číslo
13.5	0.5- 3.0	9E08-5030

M6	Ø : 9.0
	d1 Ø : 8.95
	d2 Ø : 12.0
	k : 1.2

L	↑ ↓	Objednáací číslo
16.0	0.5- 3.0	9E08-6030

M8	Ø : 11.0
	d1 Ø : 10.95
	d2 Ø : 15.0
	k : 1.4

L	↑ ↓	Objednáací číslo
17.5	0.5- 3.5	9E08-8035

M10	Ø : 13.1
	d1 Ø : 13.0
	d2 Ø : 17.0
	k : 2.0

L	↑ ↓	Objednáací číslo
22.0	1.0- 3.5	9E08-1035

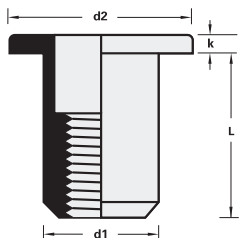
M12	Ø : 16.1
	d1 Ø : 16.0
	d2 Ø : 23.0
	k : 2.0

L	↑ ↓	Objednáací číslo
26.0	1.0- 4.0	9E08-1240

Série 9E18

MATERIÁL	POVRCH
NEREZ OCEL A2	-

- PLOCHÁ HLAVA
- HLADKÝ DŘÍK



Všechny rozměry v mm.

M4	Ø : 6.0
	d1 Ø : 5.9
	d2 Ø : 9.0
	k : 1.1

L	↑ ↓	Objednáací číslo
10.0	0.3- 3.0	9E18-4030
11.5	2.5- 3.5	9E18-4035

M8	Ø : 11.0
	d1 Ø : 10.9
	d2 Ø : 15.0
	k : 1.6

L	↑ ↓	Objednáací číslo
16.0	0.5- 3.0	9E18-8030
18.5	3.1- 5.5	9E18-8055

M5	Ø : 7.0
	d1 Ø : 6.9
	d2 Ø : 10.0
	k : 1.1

L	↑ ↓	Objednáací číslo
12.0	0.3- 3.0	9E18-5030
13.5	3.1- 4.0	9E18-5040

M10	Ø : 13.0
	d1 Ø : 12.9
	d2 Ø : 16.0
	k : 2.1

L	↑ ↓	Objednáací číslo
17.0	0.5- 3.0	9E18-1030
20.0	3.1- 5.5	9E18-1055

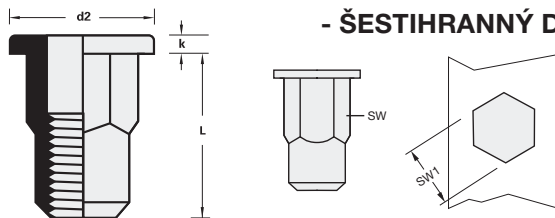
M6	Ø : 9.0
	d1 Ø : 8.9
	d2 Ø : 12.0
	k : 1.6

L	↑ ↓	Objednáací číslo
14.5	0.5- 3.0	9E18-6030
16.0	3.1- 4.5	9E18-6045

Série 9E98

MATERIÁL	POVRCH
NEREZ OCEL A2	-

- PLOCHÁ HLAVA
- ŠESTIHRANNÝ DŘÍK



Všechny rozměry v mm.

M4	SW : 6.0	L	↓ ↑	Objednací číslo
	SW 1: 6.1 (SW +0,1)			
	d2 Ø: 9.3	11.5	0.5- 3.0	9E98-4030
	k : 1.0			

M8	SW : 11.0	L	↓ ↑	Objednací číslo
	SW 1: 11.1 (SW +0,1)			
	d2 Ø: 14.3	17.5	0.5- 3.0	9E98-8030
	k : 1.5			

M5	SW : 7.0	L	↓ ↑	Objednací číslo
	SW 1: 7.1 (SW +0,1)			
	d2 Ø: 10.3	13.5	0.5- 3.0	9E98-5030
	k : 1.0			

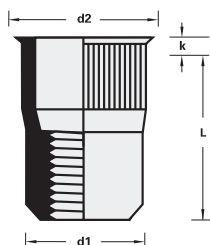
M10	SW : 13.0	L	↓ ↑	Objednací číslo
	SW 1: 13.1 (SW +0,1)			
	d2 Ø: 16.3	22.0	1.0- 4.0	9E98-1040
	k : 2.0			

M6	SW : 9.0	L	↓ ↑	Objednací číslo
	SW 1: 9.1 (SW +0,1)			
	d2 Ø: 12.3	15.5	0.5- 3.0	9E98-6030
	k : 1.5			

Série 3E006

MATERIÁL	POVRCH
NEREZ OCEL A2	-

- MALÁ HLAVA (není nutno zahlubovat otvor)
- RÝHOVANÝ DŘÍK
- SNADNĚJŠÍ ZAVÁDĚNÍ DO OTVORU



Všechny rozměry v mm.

M3	Ø : 5.1	L	↓ ↑	Objednací číslo
	d1 Ø : 5.0			
	d2 Ø : 5.5	7.3	1.0- 2.0	3E006-3020
	k : 0.35			

M6	Ø : 9.0	L	↓ ↑	Objednací číslo
	d1 Ø : 8.95			
	d2 Ø : 10.0	15.5	0.5- 3.0	3E006-6030
	k : 0.6			

M4	Ø : 6.0	L	↓ ↑	Objednací číslo
	d1 Ø : 5.95			
	d2 Ø : 6.7	11.3	0.5- 2.5	3E006-4025
	k : 0.5			

M8	Ø : 11.0	L	↓ ↑	Objednací číslo
	d1 Ø : 10.95			
	d2 Ø : 12.0	16.7	0.5- 3.5	3E006-8035
	k : 0.63			

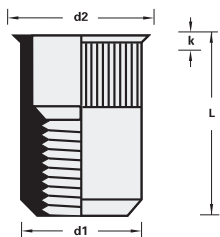
M5	Ø : 7.0	L	↓ ↑	Objednací číslo
	d1 Ø : 6.95			
	d2 Ø : 8.0	13.3	0.5- 3.0	3E006-5030
	k : 0.5			

M10	Ø : 13.0	L	↓ ↑	Objednací číslo
	d1 Ø : 13.0			
	d2 Ø : 14.0	21.0	1.0- 3.5	3E006-1035
	k : 0.7			

Série 3E058

MATERIÁL	POVRCH
NEREZ OCEL A2	-

- MALÁ HLAVA (není nutno zahlubovat otvor)
- RÝHOVANÝ DŘÍK
- PRO IMPERIÁLNÍ (PALCOVÉ) ROZMĚRY DĚR



Všechny rozměry v mm.

	\varnothing : 4.8	L	\uparrow / \downarrow	Objednací číslo
M3	d1 \varnothing : <4.8 d2 \varnothing : 5.5 k : 0.4	8.5	0.5- 2.0	3E058-3020

	\varnothing : 9.5	L	\uparrow / \downarrow	Objednací číslo
M6	d1 \varnothing : <9.5 d2 \varnothing : 10.4 k : 0.6	14.0	1.0- 3.0	3E058-6030

	\varnothing : 6.4	L	\uparrow / \downarrow	Objednací číslo
M4	d1 \varnothing : <6.4 d2 \varnothing : 7.1 k : 0.4	10.2	0.5- 2.0	3E058-4020

	\varnothing : 10.6	L	\uparrow / \downarrow	Objednací číslo
M8	d1 \varnothing : <10.6 d2 \varnothing : 11.3 k : 0.6	15.5	1.0- 3.0	3E058-8035

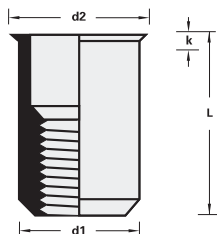
	\varnothing : 7.2	L	\uparrow / \downarrow	Objednací číslo
M5	d1 \varnothing : <7.2 d2 \varnothing : 8.0 k : 0.5	12.0	0.6- 2.0	3E058-5020

	\varnothing : 14.2	L	\uparrow / \downarrow	Objednací číslo
M10	d1 \varnothing : <14.2 d2 \varnothing : 15.2 k : 0.7	18.0	1.0- 3.0	3E058-1030

Série GE08

MATERIÁL	POVRCH
NEREZ OCEL A2	-

- MALÁ HLAVA (není nutno zahlubovat otvor)
- HLADKÝ DŘÍK



Všechny rozměry v mm.

	\varnothing : 6.0	L	\uparrow / \downarrow	Objednací číslo
M4	d1 \varnothing : 5.9 d2 \varnothing : 7.0 k : 0.6	10.0	0.5- 3.0	GE08-4030

	\varnothing : 11.0	L	\uparrow / \downarrow	Objednací číslo
M8	d1 \varnothing : 10.9 d2 \varnothing : 12.0 k : 0.6	15.5	0.5- 3.0	GE08-8030

	\varnothing : 7.0	L	\uparrow / \downarrow	Objednací číslo
M5	d1 \varnothing : 6.9 d2 \varnothing : 8.0 k : 0.6	11.5	0.5- 3.0	GE08-5030

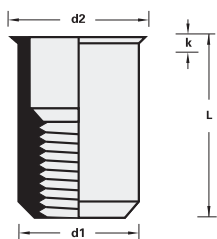
	\varnothing : 13.0	L	\uparrow / \downarrow	Objednací číslo
M10	d1 \varnothing : 11.9 d2 \varnothing : 13.0 k : 0.6	19.5	0.8- 3.5	GE08-1035

	\varnothing : 9.0	L	\uparrow / \downarrow	Objednací číslo
M6	d1 \varnothing : 8.9 d2 \varnothing : 10.0 k : 0.6	14.0	0.5- 3.0	GE08-6030

Série 9E68

MATERIÁL	POVRCH
NEREZ OCEL A2	-

- MALÁ HLAVA (není nutno zahlubovat otvor)
- HLADKÝ DŘÍK
- PRO IMPERIÁLNÍ (PALCOVÉ) ROZMĚRY DĚR



Všechny rozměry v mm.

	L		Objednací číslo
M3	9.0	0.5 -1.5	9E68-3015
Ø : 4.8			
d1 Ø : max. 4.8			
d2 Ø : max. 5.8			
k : max. 0.64			

	L		Objednací číslo
M4	10.3	0.5- 2.0	9E68-4020
Ø : 6.4			
d1 Ø : max. 6.3			
d2 Ø : max. 7.5			
k : max. 0.64			

	L		Objednací číslo
M5	12.7	0.5- 3.0	9E68-5030
Ø : 7.2			
d1 Ø : max. 7.11			
d2 Ø : max. 8.3			
k : max. 0.65			

	L		Objednací číslo
M6	15.5	0.8- 3.2	9E68-6032
Ø : 9.6			
d1 Ø : max. 9.45			
d2 Ø : max. 10.85			
k : max. 0.8			

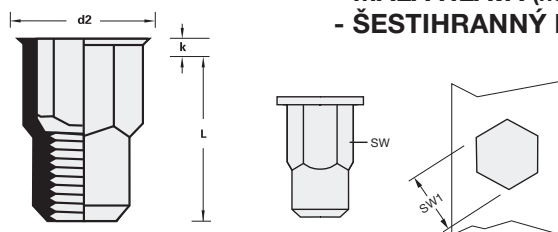
	L		Objednací číslo
M8	17.2	0.9- 3.7	9E68-1037
Ø : 10.6			
d1 Ø : max. 10.5			
d2 Ø : max. 11.8			
k : max. 0.8			

	L		Objednací číslo
M10	23.30	1.0- 3.6	9E68-1036
Ø : 14.3			
d1 Ø : max. 14.28			
d2 Ø : max. 15.8			
k : max. 0.8			

Série 3E102

MATERIÁL	POVRCH
NEREZ OCEL A2	-

- MALÁ HLAVA (není nutno zahlubovat otvor)
- ŠESTIHRANNÝ DŘÍK



Všechny rozměry v mm.

	L		Objednací číslo
M4	11.0	0.5- 2.5	3E102-4025
SW : 6.0			
SW 1: 6.1 (SW +0,1)			
d2 Ø: 6.5			
k : 0.5			

	L		Objednací číslo
M5	12.0	0.5- 3.0	3E102-5030
SW : 7.0			
SW 1: 7.1 (SW +0,1)			
d2 Ø: 7.5			
k : 0.5			

	L		Objednací číslo
M6	14.5	0.5- 3.0	3E102-6030
SW : 9.0			
SW 1: 9.1 (SW +0,1)			
d2 Ø: 9.5			
k : 0.5			
	16.5	3.0- 5.0	3E102-6050
	18.5	5.0- 7.0	3E102-6070

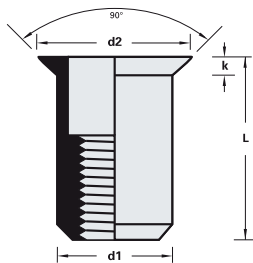
	L		Objednací číslo
M8	16.0	0.5- 3.5	3E102-8035
SW : 11.0			
SW 1: 11.1 (SW +0,1)			
d2 Ø: 11.5			
k : 0.5			

	L		Objednací číslo
M10	21.0	1.0- 3.5	3E102-1035
SW : 13.0			
SW 1: 13.1 (SW +0,1)			
d2 Ø: 15.0			
k : 0.8			

Série 9E10

MATERIÁL	POVRCH
NEREZ OCEL A2	-

- ZAPUŠTĚNÁ HLAVA
- HLADKÝ DŘÍK



Všechny rozměry v mm.

		L		Objednací číslo
M4	Ø : 6.0	11.5	2.0- 3.5	9E10-4035
	d1 Ø : 5.9			
	d2 Ø : 9.0			
	k : 1.5			
M5	Ø : 7.0	13.5	2.0- 4.0	9E10-5040
	d1 Ø : 6.9			
	d2 Ø : 10.0			
	k : 1.5			
M6	Ø : 9.0	16.0	2.0- 4.5	9E10-6045
	d1 Ø : 8.9			
	d2 Ø : 12.0			
	k : 1.5			

		L		Objednací číslo
M8	Ø : 11.0	19.0	2.0- 4.5	9E10-8045
	d1 Ø : 10.9			
	d2 Ø : 14.0			
	k : 1.5			
M10	Ø : 12.0	21.0	2.0- 4.5	9E10-1045
	d1 Ø : 11.9			
	d2 Ø : 15.0			
	k : 1.5			